



«АВЕРС»

**ИНФОРМАЦИОННО-АНАЛИТИЧЕСКАЯ СИСТЕМА
«АВЕРС: ЭЛЕКТРОННЫЙ КЛАССНЫЙ ЖУРНАЛ»**

РУКОВОДСТВО ДЛЯ ПОЛЬЗОВАТЕЛЯ

В РОЛИ РОДИТЕЛЬ/УЧАЩИЙСЯ

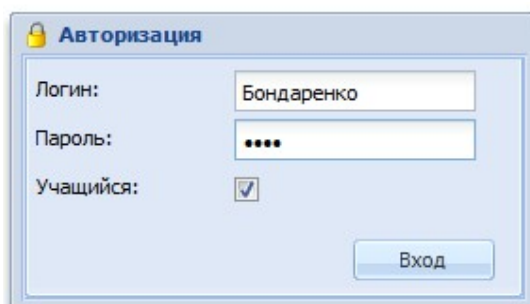
Информационно-аналитическая система «ЭЛЕКТРОННЫЙ КЛАССНЫЙ ЖУРНАЛ» разработана ООО «ФинПромМаркет-XXI» Группы компаний АВЕРС. Эта программа, как элемент единой информационной системы образовательного учреждения, предназначена для учета и контроля отметочной деятельности процесса успеваемости. Программа позволяет учащимся, родителям и администрации школы наблюдать ход педагогического процесса, повысить объективность выставления промежуточных и итоговых отметок; предоставляет возможность прогнозировать успеваемость отдельных учеников и класса в целом; передавать родителям информацию о полученных учащимися отметках за определенный период времени; обеспечить доступ через INTERNET (программа Mozilla Firefox) родителям учеников, которые могут постоянно отслеживать успеваемость, посещаемость, содержание домашнего задания.

Программа «Электронный Классный Журнал» включает в себя сервис электронный дневник, который пользователю в роли Родитель/Учащийся предоставляет следующие возможности:

1. Персональный вход в систему.
2. Просмотр всех отметок учащегося по всем предметам за все учебные периоды.
3. Просмотр рейтинга учащегося по конкретному предмету.
4. Электронный дневник, повторяющий формат печатного дневника, с текущими отметками и сообщениями учителей.

После запуска программы на экране появится диалог «Авторизация». Для входа в

систему необходимо ввести имя пользователя (логин) и пароль ребенка, выданные родителям в образовательном учреждении, а также установить указатель в поле «Учащийся». Далее нажать на кнопку «Вход».



Электронный дневник содержит три вкладки: «Оценки», «Дневник», «Сообщения».

На вкладке «Дневник» отображается содержимое дневника. Данная вкладка полностью дублирует бумажный вариант дневника ученика и включает в себя расписание занятий по дням недели, сведения о домашнем задании, а также результаты отметочной деятельности. Кнопки «Предыдущая неделя» и «Следующая неделя» позволяют перемещаться по дневнику.

Здравствуйте, Бондаренко О. Е., Учащийся! 2010-2011 г. Дата: 21.04.2011

Дневник | Оценки | Сообщения

Дневник учащегося Бондаренко О. Е.

← Предыдущая неделя | Следующая неделя →


Дата	№	Предмет	Тема/Домашнее задание	Оценка	№	Предмет	Тема/Домашнее задание	Оценка	Дата
понедельник 11 Январь	1	Русский язык	Сложное предложение/ П.64; упр.498	5	1	Русский язык	Сложное предложение/ П. 64; упр. 510	3	четверг 14 Январь
	2	История	Зарождение демократии в Афинах./ п.30, вопросы.	3	2	Основы проектной деятельности	Работа с терминами и понятиями (Прием лестница суждений и расширения понятий)/ Д.э. Упражнение 5 страница 45 печатная тетрадь		
	3	Математика	Отыскание части от целого и целого по его части.	5	3	История	Древняя Спарта./ п.31, вопросы.		
	4	Ин.яз. I			4	Математика	Сложение и вычитание смешанных чисел.	5	
	5				5	Математика	Повторительно - обобщающий урок по теме "Обыкновенные дроби"	5	
	6				6				
	7				7				
вторник 12 Январь	1	ИЗО	Предметы народных промыслов в нашей повседневной жизни	2	1	Информатика	КОНТРОЛЬНАЯ РАБОТА по теме «Компоненты ЭВМ. Клавиатура».	3	пятница 15 Январь
	2	Русский язык	Сложное предложение/ П.65; упр. 502.	4	2	Русский язык	Описание картины Левитана "Осенний день. Сокольники"/ Р.Р. закончить работу дома.	4	
	3	Природоведение	Контрольно - обобщающий урок по теме "Земля"/ стр 1-2-103 сообщения о динозаврах		3	Литература	К.Р. по тв-ву Пушкина, Лермонтова, Гоголя, Некрасова и Тургенева./ Подготовиться к викторине.	5	
	4	Основы жизненного самоопределения	Труд - основа жизни./ п.9 с.70-72, з.1-5 письм.		4	Природоведение	Как развивалась жизнь на Земле/ стр 102-109		
	5	Физкультура	Правила ТБ.Строевые упражнения на лыжах.Обучение попеременному 2 шажному ходу.		5	Ин.яз. I		4	
	6	Физкультура	Обучение попеременному двухшажному ходу		6				
	7	Математика	Отыскание части от целого и целого по его части.		7				
среда 13 Январь	1	Русский язык	Сложное предложение/ П. 64, упр.508.	2	1	Русский язык	Прямая речь/ П. 65, упр. 513.	3	суббота 16 Январь
	2	Музыка	Обобщающий урок		2	Русский язык	прямая речь/ П.65; упр. 519.		
	3	ОБЖ	3.1 Безопасность на льду./ д/з § 3.2		3	Математика	Контрольная работа №5	4	
	4	Литература	Р.Р. Тургенев - мастер портрета. Составление плана-характеристики Герасима./ Р.Р. закончить работу дома.	5	4				
	5	Математика	Сложение и вычитание смешанных чисел.	4	5				
	6				6				
	7				7				


Вкладка «Оценки» предназначена для отображения текущей успеваемости учащегося за все учебные периоды.

	Предмет	Оценки - III четверть	III четве...	Оц
1	Русский язык	5 4 2 3 4 3 2 3 3 3 5 5 2	(3.42)	5
2	Ин.яз. I	4 4 3 4 5 5 3 4 4	(4.00)	12
3	Математика	5 4 5 5 4 5 4	(4.57)	4
4	Информатика	3 1 3 4	(2.75)	15
5	История	3 4 4	(3.67)	2
6	Природоведение	5 4		
7	Музыка			
8	ИЗО	2		
9	Физкультура	4		
10	Технология	Н Н		
11	Литература	5 5 4 4	(4.50)	3
12	ОБЖ			

В столбце итогов в «рамочке» отображается **рейтинг учащегося** в классе по предмету. Рейтинг начинает рассчитываться после того как у учащегося появляется средняя отметка по предмету, т.е. при наличии не менее трех отметок по предмету.

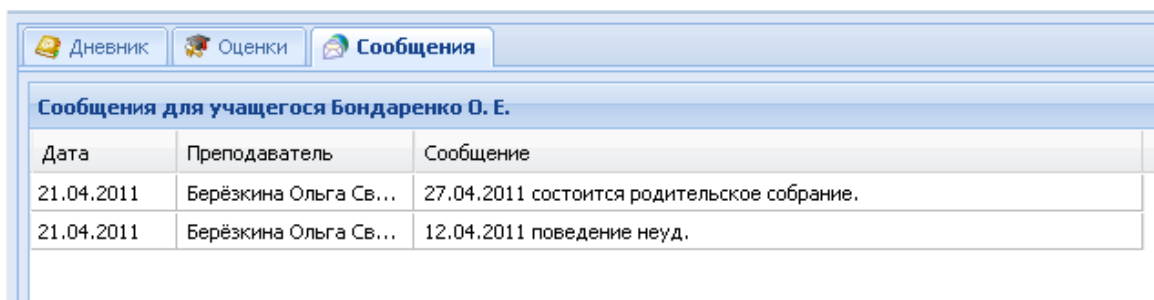
Кнопка **«Расширенный вид»** позволяет отобразить отметки учащегося с учетом дат уроков. Повторное нажатие на эту кнопку приводит к отмене выбранного действия.

Кнопка  **«Печать»** предназначена для вывода информации дневника в формат HTML.

Кнопка **«Экспорт»**  **Экспорт** дает возможность экспортировать электронный дневник **выбранного учащегося** в формат Excel.

Вкладка **«Сообщения»** предназначена для возможности прочесть оставленную учителем, классным руководителем, директором или завучем запись в электронном дневнике учащегося.

Руководство для родителей и учащихся



Дата	Преподаватель	Сообщение
21.04.2011	Берёзкина Ольга Св...	27.04.2011 состоится родительское собрание.
21.04.2011	Берёзкина Ольга Св...	12.04.2011 поведение неуд.

Для того чтобы выйти из программы необходимо нажать на кнопку .

Телефон для справок: 8 (831) 258 40 50